

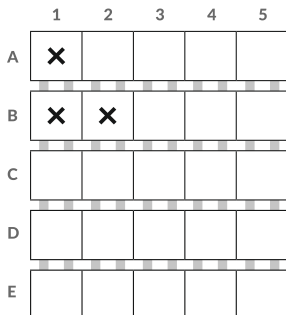
KONFIGURATOR PUSZEK INSTALACYJNYCH PODTYNKOWYCH MODUŁOWYCH I RAMEK Z EFEKTEM SZKŁA NIESTANDARDOWYCH

Istnieje możliwość zamówienia puszek w niestandardowych kształtach np. litery „L” i dedykowanych do nich ramek modułowych z efektem szkła niestandardowych. Dzięki temu produkt może być dostosowany do indywidualnych wymagań i zostać zamontowany w miejscach, w których do tej pory nie było to możliwe. W celu zamówienia niestandardowych produktów, należy skorzystać z niniejszego formularza lub cennika, dostępnych na stronie internetowej www.karlik.pl w dziale DO POBRANIA. Więcej informacji w katalogu DECO.

Szczegółowych informacji udziela Dział Obsługi Klienta. Czas realizacji produktów na zamówienie do 14 dni.



Przykład ramki z efektem szkła modułowej niestandardowej (ramka biała, spód biały) oraz puszek instalacyjnych modułowej niestandardowej.



Przykładowy układ modułów pojedynczych DPMN - 1 w puszcze instalacyjnej podtynkowej modułowej niestandardowej (3 x DPMN-1) oraz układ modułów pojedynczych 0-0-DRSMN-1 (ramka biała; spód biały) w modułowej niestandardowej ramce z efektem szkła (3 x 0-0-DRSMN-1).

DPMN-1

Puszka instalacyjna podtynkowa modułowa niestandardowa (1 moduł)

Stopień ochrony	Głębokość puszek	Sposób montażu	Dodatkowe szczegóły
IP20	80mm	Standardowy montaż podtynkowy w zabudowie murowanej, gipsowo-kartonowej lub z płyt (np. OSB).	Produkt jest kompatybilny tylko z ramkami z efektem szkła. Puszki instalacyjne modułowe występują tylko w kolorze czarnym.

0-0-DRSMN-1

Ramka modułowa niestandardowa (1 moduł) - efekt szkła (ramka biała; spód biały)

Dostępne kolory ramki	Dostępne kolory spodu	Dodatkowe szczegóły
biały (0) szary (15) czarny (12)	biały (0) grafitowy (11) czarny (12)	Produkt jest kompatybilny tylko z puszkami instalacyjnymi modułowymi niestandardowymi.

Istnieje możliwość zamówienia ramek modułowych w bogatej kolorystyce ramek uniwersalnych z efektem szkła serii DECO. Ramka w kolorze pomarańczowym (13) dostępna również ze spodem w kolorze beżowym (1).

Sposób zamawiania

1. Uzpełnij szablon na niestandardowe puszki i ramki z efektem szkła (strona 2).






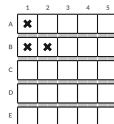

2. Zaznacz literką „X” kształt puszek instalacyjnych podtynkowej modułowej niestandardowej oraz ramki niestandardowej z efektem szkła (zgodnie z przykładem).

>> minimalna ilość zaznaczonych pól: 3, maksymalna ilość pól: 25,

>> zaznaczone pola muszą stykać się krawędziami (nie narożnikami),

>> każdy szablon jest przeznaczony tylko dla jednej puszek i ramki,

>> rozpocznij projektowanie od skrajnie umieszczonych pól (lewa oraz górna krawędź szablonu).



3. W kolejnym kroku zaznacz „X” kolor ramki z efektem szkła oraz spodu do niej (standardowa oferta obejmuje trzy kolory ramek, w przypadku wyboru innego koloru z oferty ramek uniwersalnych z efektem szkła proszę podać nazwę oraz numer koloru np. bordowy (14)).

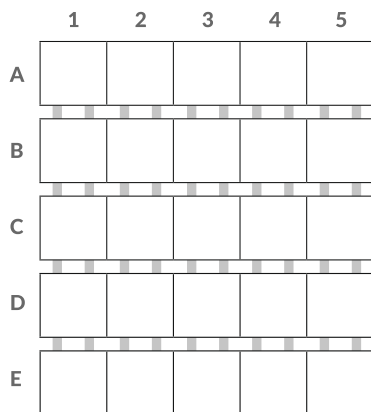
4. Wydrukuj arkusz i uzpełnij szablon. Zrób zdjęcie lub skan i prześlij go na adres email: zamowienia@karlik.pl lub fax: +48 61 437 34 04. Formularz również dostępny w cenniku na www.karlik.pl w dziale DO POBRANIA, którego można wygenerować w formie PDF i przestać razem z zamówieniem.

Dane zamawiającego

NAZWA FIRMY.....

DATA.....

Szablony na niestandardowe puszki i ramki

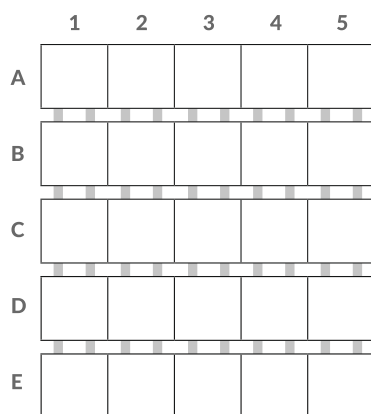


Kolor ramki modułowej z efektem szkła:

- BIAŁA (0)
- SZARA (15)
- CZARNA (12)
- INNA.....

Kolor spodu do ramki modułowej z efektem szkła:

- BIAŁY(0)
- GRAFITOWY (11)
- CZARNY (12)
- BEŻOWY (1) dotyczy tylko ramki w kolorze pomarańczowym (13)

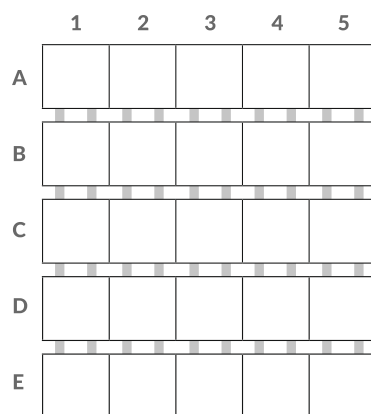


Kolor ramki modułowej z efektem szkła:

- BIAŁA (0)
- SZARA (15)
- CZARNA (12)
- INNA.....

Kolor spodu do ramki modułowej z efektem szkła:

- BIAŁY(0)
- GRAFITOWY (11)
- CZARNY (12)
- BEŻOWY (1) dotyczy tylko ramki w kolorze pomarańczowym (13)

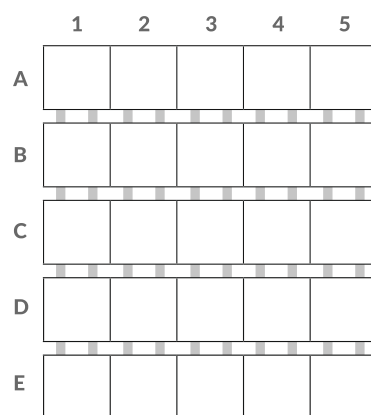


Kolor ramki modułowej z efektem szkła:

- BIAŁA (0)
- SZARA (15)
- CZARNA (12)
- INNA.....

Kolor spodu do ramki modułowej z efektem szkła:

- BIAŁY(0)
- GRAFITOWY (11)
- CZARNY (12)
- BEŻOWY (1) dotyczy tylko ramki w kolorze pomarańczowym (13)



Kolor ramki modułowej z efektem szkła:

- BIAŁA (0)
- SZARA (15)
- CZARNA (12)
- INNA.....

Kolor spodu do ramki modułowej z efektem szkła:

- BIAŁY(0)
- GRAFITOWY (11)
- CZARNY (12)
- BEŻOWY (1) dotyczy tylko ramki w kolorze pomarańczowym (13)